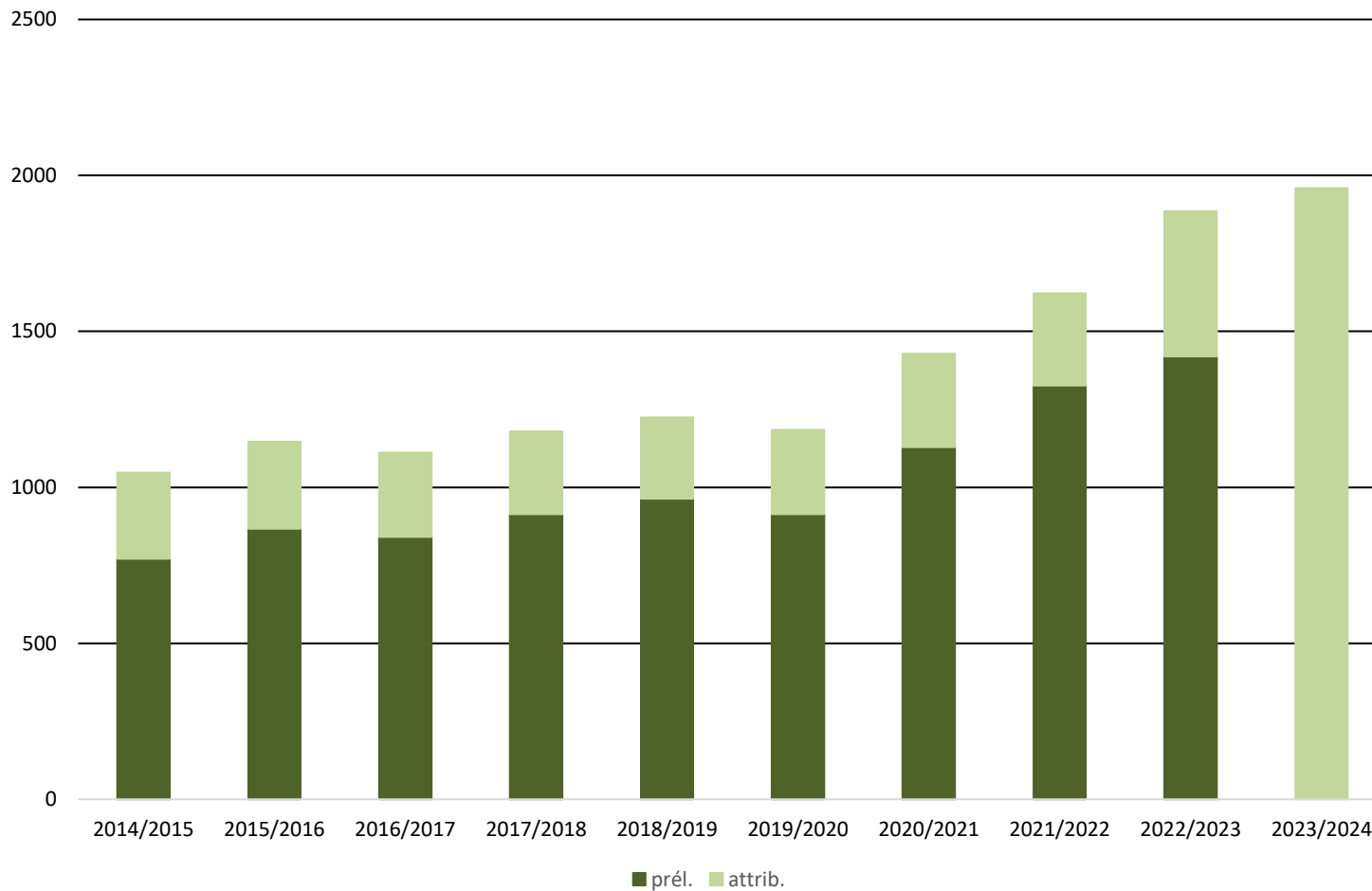




Evolution du tableau départemental Cerf - Orne



Evolution des prélèvements de grand gibier dans le département de l'Orne



	attrib.	prél.	diff.	% réal.
2014/2015	1047	771	276	74%
2015/2016	1146	867	279	76%
2016/2017	1111	841	270	76%
2017/2018	1179	914	265	78%
2018/2019	1224	964	260	79%
2019/2020	1184	914	270	77%
2020/2021	1428	1129	299	79%
2021/2022	1622	1326	296	82%
2022/2023	1885	1420	465	75%
2023/2024	1959			

Evolution des prélèvements de grand gibier dans le département de l'Orne



Massif	2020/2021			2021/2022			2022/2023			2023/2024		
	attrib.	prél.	% réal.	attrib.	prél.	% réal.	attrib.	prél.	% réal.	attrib.	prél.	% réal.
ANDAINES	214	178	83%	236	190	81%	278	214	77%	328		
BELLEME	81	36	44%	75	37	49%	84	42	50%	88		
BOCAGE	14	5	36%	23	8	35%	28	7	25%	28		
BOURSE	4	1	25%	5	1	20%	5	1	20%	5		
ECOUVES	202	167	83%	214	182	85%	239	196	82%	240		
GOUFFERN	3	1	33%	4	1	25%	4	1	25%	5		
L'AIGLE	8	1	13%	6	0	0%	10	1	10%	12		
LONGNY	503	445	88%	636	549	86%	638	502	79%	628		
MONTS D'AMAIN	25	18	72%	27	19	70%	27	13	48%	27		
MOULINS BONSM.	2	0	0%	3	0	0%	3	0	0%	3		
ST EVROULT	329	265	81%	355	323	91%	536	438	82%	572		
TRAPPE PERCHE	43	12	28%	38	16	42%	33	5	15%	23		
TOTAL	1428	1129	79%	1622	1326	82%	1885	1420	75%	1959		

Evolution des prélèvements de grand gibier dans le département de l'Orne

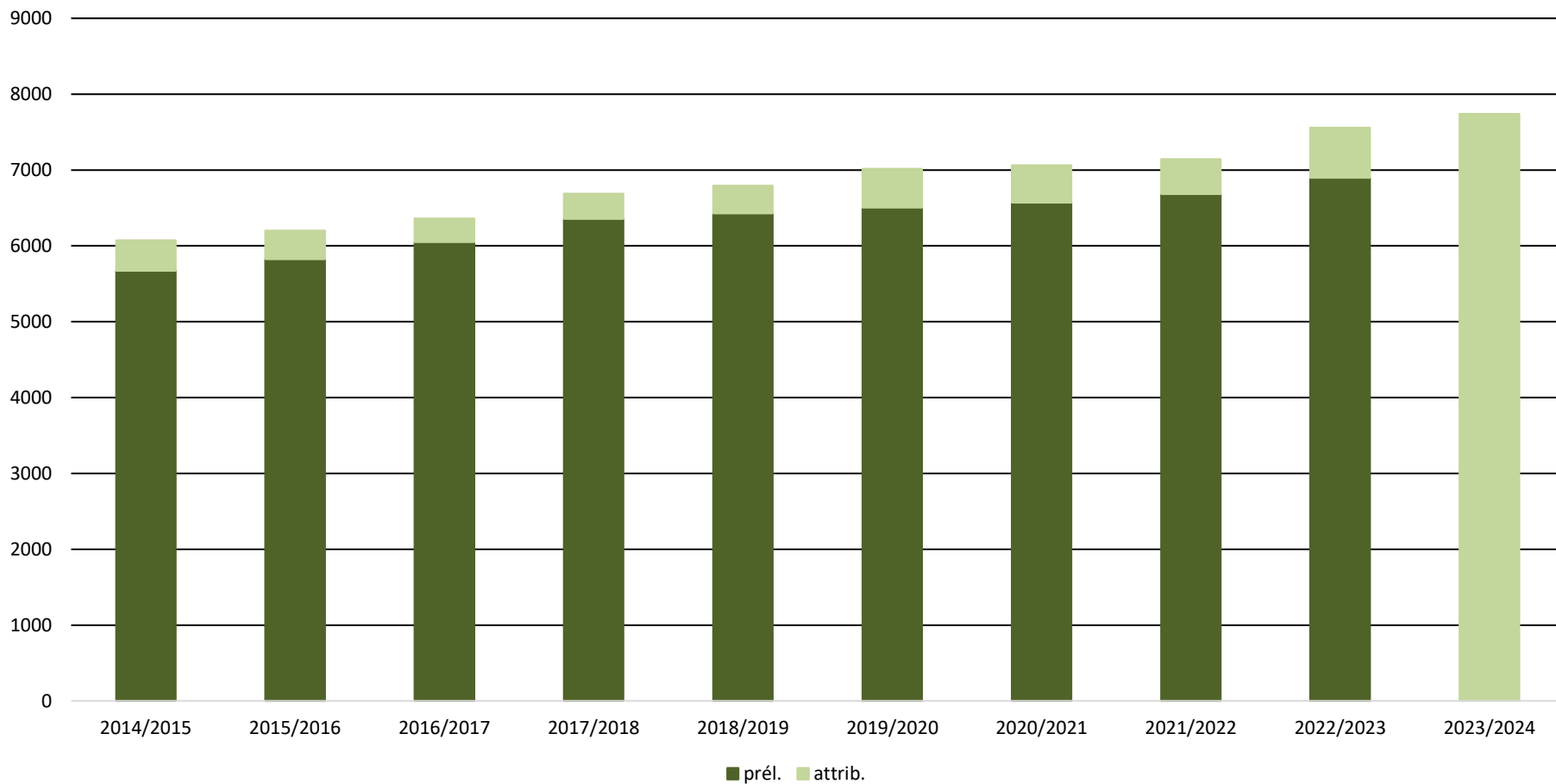


Age	2014/2015	2015/2016	2016/2017	2017/2018	2018/2019	2019/2020	2020/2021	2021/2022
< 1 an	34,57 %	38,60 %	37 %	37 %	34 %	31 %	33 %	35 %
> 1 an	65,43 %	61,40 %	63 %	63 %	66 %	69 %	67 %	65 %
Sexe ratio								
mâles	51,81 %	52,44 %	47 %	54 %	52 %	52 %	51 %	50 %
femelles	48,19 %	45,56 %	53 %	46 %	48 %	48 %	49 %	50 %
Type de chasse								
vènerie	2,8 %	2,5 %	2 %	2,7 %	2 %	2 %	1,2 %	2 %
à l'approche	2 %	2,4 %	2 %	3,6 %	5 %	5 %	2,3 %	9 %
en battue	95,2%	96 %	96 %	92,8 %	92 %	91 %	94,4 %	88 %
à l'affut					1 %	2 %	1,8 %	1 %

Evolution des prélèvements de grand gibier dans le département de l'Orne



Evolution du tableau départemental Chevreuil - Orne



Evolution des prélèvements de grand gibier dans le département de l'Orne



	attrib.	prél.	diff.	% réal.
2014/2015	6075	5672	403	93%
2015/2016	6201	5823	378	94%
2016/2017	6361	6048	313	95%
2017/2018	6690	6355	335	95%
2018/2019	6796	6429	367	95%
2019/2020	7016	6505	511	93%
2020/2021	7063	6569	494	93%
2021/2022	7145	6682	463	94%
2022/2023	7559	6895	664	91%
2023/2024	7740		7740	

Evolution des prélèvements de grand gibier dans le département de l'Orne



Massif	2020/2021			2021/2022			2022/2023			2023/2024		
	attrib.	prél.	% réal.	attrib.	prél.	% réal.	attrib.	prél.	% réal.	attrib.	prél.	% réal.
ANDAINES	783	767	98%	802	783	98%	871	845	97%	940		
BELLEME	953	879	92%	932	850	91%	972	878	90%	985		
BOCAGE	725	695	96%	765	745	97%	846	802	95%	867		
BOURSE	207	195	94%	208	193	93%	214	190	89%	215		
ECOUVES	791	756	96%	827	804	97%	903	837	93%	960		
GOUFFERN	1078	983	91%	1090	986	90%	1130	998	88%	1137		
L'AIGLE	147	137	93%	146	131	90%	151	134	89%	151		
LONGNY	1063	976	92%	1075	1004	93%	1131	1030	91%	1140		
MONTS D'AMAIN	255	230	90%	264	239	91%	274	244	89%	274		
MOULINS BONSM.	142	134	94%	151	140	93%	150	131	87%	150		
ST EVROULT	481	439	91%	450	405	90%	462	408	88%	456		
TRAPPE PERCHE	438	378	86%	435	402	92%	455	398	87%	465		
TOTAL	7063	6569	93%	7145	6682	94%	7559	6895	91%	7740		

Evolution des prélèvements de grand gibier dans le département de l'Orne

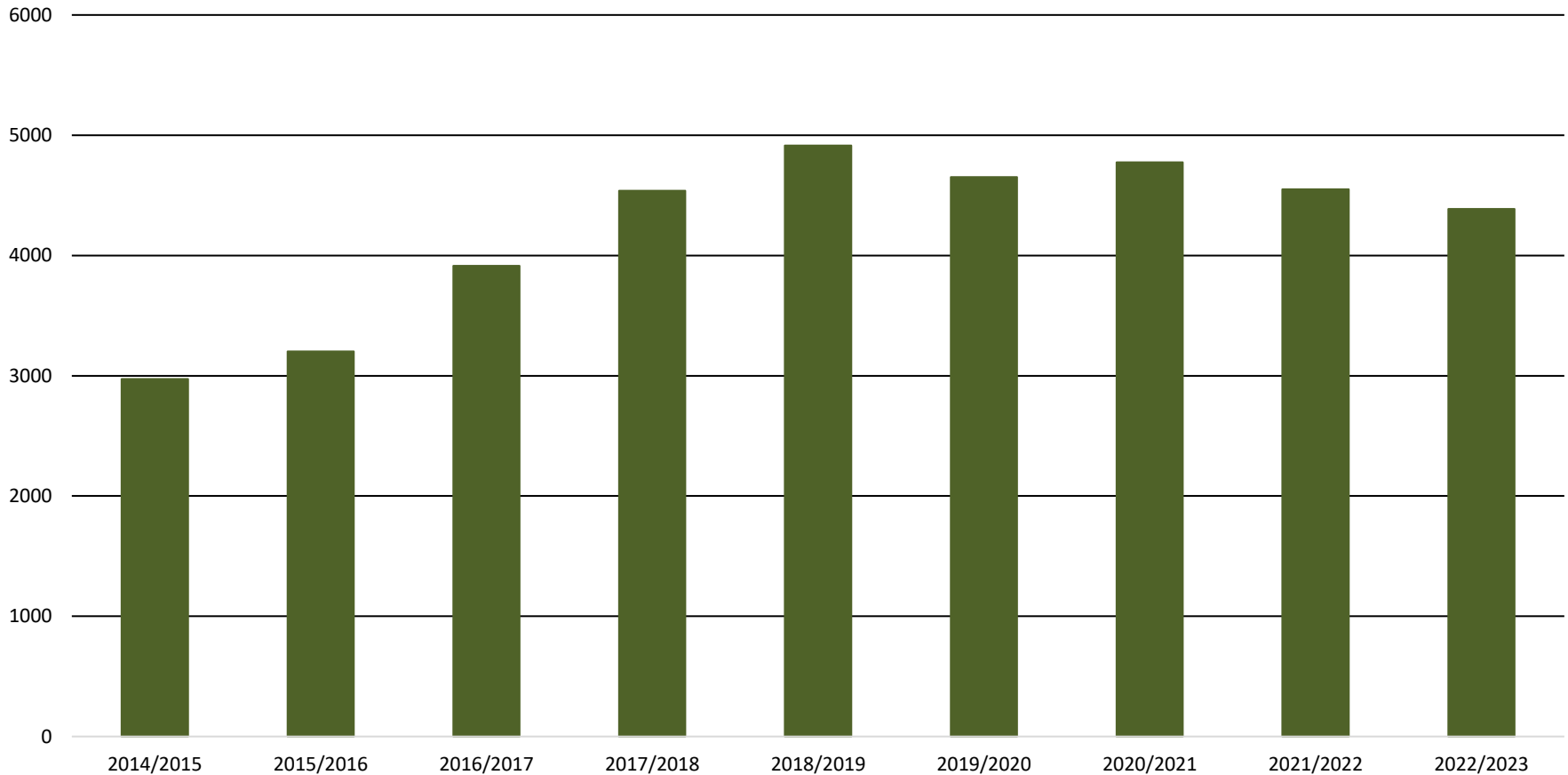


Age	2014/2015	2015/2016	2016/2017	2017/2018	2018/2019	2019/2020	2020/2021	2021/2022
< 1 an	34,5 %	33,10 %	28 %	29 %	26 %	22 %	26 %	19 %
> 1 an	65,5 %	66,90 %	72 %	71 %	74 %	78 %	74 %	81 %
Sexe ratio								
mâles	60,9 %	60,92 %	59 %	59 %	59 %	59 %	59 %	58 %
femelles	39,1 %	39,08 %	41 %	41 %	41 %	41 %	41 %	42 %
Type de chasse								
vènerie	0 %	0,05 %	0 %	0,1 %	0 %		0,1 %	0 %
à l'approche	4,6 %	2,65 %	5 %	5,9 %	6 %	6 %	5,1 %	4 %
en battue	95,3 %	97,30 %	95 %	92,9 %	94 %	93 %	93,6 %	95 %
à l'affût								1%
devant soi						1 %		1%
Munitions utilisées								
à balle	64,48 %	65 %	64 %	64 %	69 %	69 %	?	?
à plomb	35,52 %	35 %	36 %	36 %	31 %	31 %	?	?

Evolution des prélèvements de grand gibier dans le département de l'Orne



Evolution du tableau départemental Sanglier - Orne



Evolution des prélèvements de grand gibier dans le département de l'Orne



	prél.
2014/2015	2973
2015/2016	3203
2016/2017	3915
2017/2018	4539
2018/2019	4914
2019/2020	4652
2020/2021	4774
2021/2022	4550
2022/2023	4388
2023/2024	

Evolution des prélèvements de grand gibier dans le département de l'Orne



Massif	2020/2021	2021/2022	2022/2023
ANDAINES	458	345	
BELLEME	873	683	
BOCAGE	282	329	
BOURSE	98	149	
ECOUVES	249	271	
GOUFFERN	734	727	
L'AIGLE	65	89	
LONGNY	946	923	
MONTS D'AMAIN	210	167	
MOULINS BONSM.	48	35	
ST EVROULT	542	575	
TRAPPE PERCHE	269	257	
TOTAL	4774	4550	4388

Evolution des prélèvements de grand gibier dans le département de l'Orne



Poids	2014/2015	2015/2016	2016/2017	2017/2018	2018/2019	2019/2020	2020/2021	2021/2022
< 50 kg	49 %	55 %	49 %	55 %	53 %	55 %	57 %	49 %
> 50 kg	51 %	45 %	51 %	45 %	47 %	45 %	43 %	51 %
Sexe ratio								
mâles	56 %	59 %	56 %	56 %	56 %	56 %	56 %	58 %
femelles	44 %	41 %	44 %	44 %	44 %	44 %	44 %	42 %
Biotope								
Bois > 3 ha	75 %	73 %	77 %	70 %	70 %	67 %	81 %	78 %
Plaine ou bois < 3 ha	25 %	27 %	23 %	30 %	30 %	33 %	19 %	22 %
Type de chasse								
vènerie	1 %	1 %	1 %	1 %	1 %	0 %	0 %	1 %
à l'approche	1 %	1 %	1 %	1 %	1 %	2 %	3 %	1 %
en battue	88 %	90 %	90 %	89 %	9 %	91 %	93 %	90 %
à l'affût								1 %
devant soi	9 %	8 %	8 %	9 %	8 %	7 %	4 %	7 %

Evolution des prélèvements de grand gibier dans le département de l'Orne